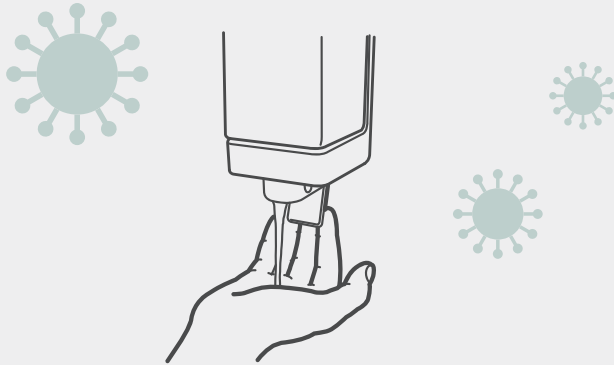


# АЛГОРИТМ ГИГИЕНИЧЕСКОЙ ОБРАБОТКИ РУК КОЖНЫМ АНТИСЕПТИКОМ

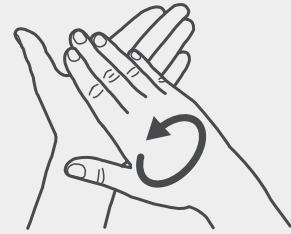


01




Нанести антисептик на ладонь

02



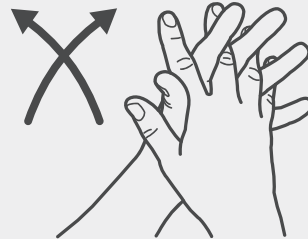
Потереть одну ладонь о другую

03



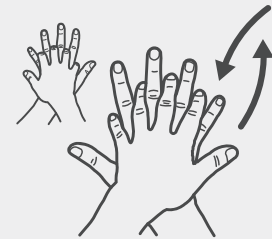
Соединить пальцы в «замок», тыльной стороной согнутых пальцев растереть ладонь другой руки

04



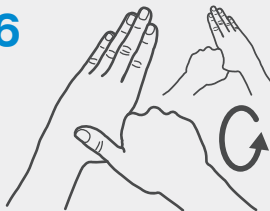
Переплести пальцы, растирая ладонь о ладонь

05



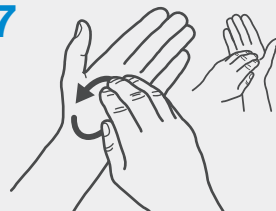
Правой ладонью растереть антисептик по тыльной поверхности левой кисти, переплетая пальцы, и наоборот

06



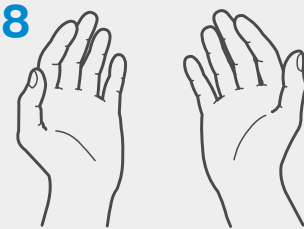
Охватить большой палец левой руки правой ладонью и потереть его круговыми движениями, поменять руки и выполнить процедуру для другой руки

07



Круговыми движениями в направлении вперед и назад сомкнутыми пальцами правой руки потереть левую ладонь, поменять руки и выполнить процедуру для другой руки

08



Подождать до высыхания антисептика

**Процедура закончена**



КОНТИНЕНТАЛЬНАЯ  
ХОККЕЙНАЯ  
ЛИГА